









Den Røde Tråd - Birgitte Gjøe Gruppe

Gren		Junior
Klassetrin		4½ -5-6½
Grenbog		Ilden
Færdighedsmærker		Økse, vandaktiviteter, bål 
Lejrliv	Forløbsmærke "Udeliv" 	Overnatning i hytte samt telt og shelter i sæson (april - oktober) Varighed: 1-10 dage Hjælpe med at etablere lejrlads: Køkkenbord, bålplads, huggeplads, skraldestativ, fedtflæde med lidt hjælp. Indgangsportal Sløjfe lejrlads Flagregler
	Forløbsmærke Klar dig selv 	Have medansvar for: - at pakke sin rygsæk. - at pakke patruljekasse - at lave mad over bål - at etablere og nedbryde lejrladsen. - slå telt op, teltorden Vaske eget service op og tørre det af
		Patruljen skal selvstændigt kunne planlægge og gennemføre en teltovernatning, med deltagelse af en leder.
Natur og friluftsliv	Forløbsmærke "Natur" 	Forståelse for naturfærdselsreglerne Jævnligt besøg i naturen, også om natten. Besøge naturvejleder.
Pioner	Forløbsmærke "pioner" 	Kende sikkerhed ved pionering Selvstændig: A og 3 buk. Større projekter: køkkenbord, indgangsportal, opvaskestativ, m.v.
		Binde følgende knob: Pælestik, Slipsstik, Firknob, Ottetalsbesnøring, Splejsning, Råbåndsknob, Flagknob, Tømmerstik, Dobbelt halvstik, Dick Turpins stik, Vinkelbesnøring og Krydsbesnøring
		Brandsikkerhed Kunne etablere følgende båltyper: Pyramidebål, Pagodebål, Jægerild, Brændesang Bål uden tændstik
		Spis naturen. Hvad kan spises? Døgnet rytme i naturen
Patruljeliv		Arbejde i patruljer med voksen vejledning. Introduktion til "børn leder børn" Patrulje særpræg Patruljestander Patruljedagbog
Første hjælp		Alarmering Alm. førstehjælps fire trin Bade-regler, sø-regler evt. sejle Kemikaliesikkerhed Bruge brandslukkere Trøste Baderregler, Færdsel på is Forholdsregler + behandling af vabler, chok, insektstik, hedeslag og skovflåt.
Kort og kompas	Forløbsmærke "Orientering" 	Følge et kort. Finde verdenshjørnerne ved hjælp af omgivelserne og naturens kendetegn. Kende et kort og kortsignaturer Kompassets opbygning Kompassrosen Kompaskurs. Målestok. Nivellering/højdemåling Kendskab til Pejling Basale O-løb Mobil, GPS.
		Vandre mærker 20 km, 30 km, 50 km, 1000km Udstyr til vandring
Morse og koder	Forløbsmærke "Kommunikation" 	Kunne morsenøglen Kende baggrund for brug af koder Kendskab til andre kodetyper: eks: juniorkode, alfa kode, A-K kode og Væbnerkode Signalering
Vær Beredt		Lommeorden Rigtig påklædning i forhold til vejret Uniform og tørklæde til alle spejderarrangementer. Hvis vejret ikke tillader uniform, bæres tørklæde som minimum Kende og bruge egne fysiske mål
Spejderbevægelsen	Forløbsmærke "Kultur og Samfund" 	Kende til Baden Powell Tænkedag, Sct. Georgsdag Spejderloven og -løftet Spejderråbet og -hilsen Spejderhjælpen Spejderliljen Det danske spejderkorps og andre spejdere Uniformsregler Spejdermetoden Bevidsthed om værdier i spejderarbejdet.
Birgitte Gjøe Gruppe		Gruppens sange Gruffefødselsdag: 20.marts Gruppens historie, oprykningsritual og traditioner

Andre Forløb

Forløbsmærke
"Læg og Drama"Forløbsmærke
"Sø og vand"Forløbsmærke
"Håndværk"

Der er 2 typer mærker hos DDS: 10 færdighedsmærker og 10 forløbsmærker. Færdighedsmærkerne er fordelt med 2 til mikro, 3 til mini, 3 til junior og 2 til troppen.

Der er ligeledes 10 forløbsmærker, som hver især findes i basis, udvidet og ekspert. Gruppen reserverer Basismærkerne til mini og mikro, udvidet til junior og ekspert til troppen. Ovenfor er mærkerne indsat undet det punkt i den røde tråd, som passer bedst med forløbsmærkets overskrift. Denne inddeling er udelukkende ment som inspiration.