









Den Røde Tråd - Birgitte Gjøe Gruppe

Gren		Mikro
Klassetrin		1-2½
Grenbog		Gnisten
Færdighedsmærker		Kniv, Klar-dig-selv
		
LejrLiv	<p>Forløbsmærke "Udeliv"</p> 	<p>Overnatning i hytte samt telt i sæson (maj - september) Varighed: 1-5 dage Deltage i lejr Flagregler</p>
	<p>Forløbsmærke Klar dig selv</p> 	<p>Hjælpe til med: - at pakke sin rygsæk. - at pakke patruljekasse - at forberede mad, som lederne laver over bål - at etablere og nedbryde lejrpladsen. - teltorden</p> <p>Folde og binde tørklædet Vaske eget service op og tørre det af Gå på spadetur</p> <p>Binde snørebånd, holde orden i egen rygsæk, deltage i at sætte telt op. Trafiksikkerhed.</p>
Natur og friluftsliv	<p>Forløbsmærke "Natur"</p> 	<p>Begyndende kendskab til naturfærdselsregler. Årets gang i skoven med jævnlige besøg, også i mørke</p>
Pioner	<p>Forløbsmærke "pioner"</p> 	<p>Lære reglerne omkring rafter: Man må ikke: klatre eller save brænde</p> <p>Sløjfe, Råbåndsknob og flagknob</p> <p>Brandsikkerhed Kende båltyperne: Pyramidebål, Pagodebål Brændesang</p> <p>genkende træernes blade og dyrespor</p>
Patruljeliv		<p>Introduktion til patruljesystem og tilhørsforhold.</p> <p>Melde til og fra på møder og løb</p>
Første hjælp		<p>Brandsikkerhed på lejr Plaster, forbrændning ringe 112 Vide hvordan man trøster. Færdsel på is Baderegler Hedeslag Skoldning</p>
Kort og kompas	<p>Forløbsmærke "Orientering"</p> 	<p>Verdenshjørnerne samt intro til kort</p>
	<p>Vandre mærker</p>	<p>5 km, 10 km</p>
Morse og koder	<p>Forløbsmærke "Kommunikation"</p> 	<p>Kende baggrund for brug af koder Stave sit eget navn i morse</p>
Vær Beredt		<p>Lommeorden Rigtig påklædning i forhold til vejret Uniform og tørklæde til alle spejderarrangementer. Hvis vejret ikke tillader uniform, bæres tørklæde som minimum Kende og bruge egne fysiske mål</p>
Spejderbevægelsen	<p>Forløbsmærke "Kultur og Samfund"</p> 	<p>Kende til Baden Powell Tænkedag, Sct. Georgsdag Spejderloven og -løftet Spejderråbet og -hilsen Spejderhjælpen Spejderliljen Det danske spejderkorps Uniformsregler</p>
Birgitte Gjøe Gruppe		<p>Gruppens sange Gruffefødselsdag: 20.marts Gruppens historie, oprykningsritual og traditioner</p>

Andre Forløb

Forløbsmærke
"Læg og Drama"

Forløbsmærke
"Sø og vand"

Forløbsmærke
"Håndværk"



Der er 2 typer mærker hos DDS: 10 færdighedsmærker og 10 forløbsmærker. Færdighedsmærkerne er fordelt med 2 til mikro, 3 til mini, 3 til junior og 2 til troppen.

Der er ligeledes 10 forløbsmærker, som hver især findes i basis, udvidet og ekspert. Gruppen reserverer Basismærkerne til mini og mikro, udvidet til junior og ekspert til troppen. Ovenfor er mærkerne indsat under det punkt i den røde tråd, som passer bedst med forløbsmærkets overskrift. Denne inddeling er udelukkende ment som inspiration.