









Den Røde Tråd - Birgitte Gjøe Gruppe

Gren		Trop
Klassetrin		6½ - 7 - 8 - 9, valgfri 10/1G
Grenbog		Bålet
Færdighedsmærker		Pionerer, 12-timers første hjælp 
Lejrliv	<p>Forløbsmærke "Udeliv" </p> <p>Forløbsmærke Klar dig selv </p>	<p>Overnatning i hytte, samt telt, shelter, bivuak (helårligt) Varighed: 1-14 dage <u>Ansvar for etablering af lejrplads:</u> Køkkenbord/spisebord, bålplads, huggeplads, skraldestativ, fedtælde, indgangsportal, gammelmandsild, brændeskjul. Kulsø. Bygge bivuak Flagregler</p> <p><u>Tag ansvar for:</u> - at pakke sit udstyr - at pakke patruljekasse - at lave mad over bål og jordovn samt brug af Trangia - at etablere og nedbryde lejrpladsen. - slå telt op, teltorden - pakning af lejrudrustning</p> <p>Vaske eget service op og tørre det af</p> <p>Patruljen skal selvstændigt kunne planlægge og gennemføre hike/projekter uden leder</p>
Natur og friluftsliv	<p>Forløbsmærke "Natur" </p>	<p>Forståelse for naturfærdselsreglerne Jævnligt besøg i naturen, ødemarksheik Regler for brug af og i skoven/naturen ifm aktiviteter.</p>
Pioner	<p>Forløbsmærke "pioner" </p>	<p>Kende sikkerhed ved pionering Større projekter Taljer</p> <p>Binde følgende knob: Baghåndsknob, Flamsk knob, Takling, Pælestik, Slipstik, Firknob, Ottetalsbesnøring, Splejsning, Råbåndsknob, Flagknob, Tømmerstik, Dobbelt halvstik, Dick Turpins stik, Vinkelbesnøring og Krydsbesnøring</p> <p>Brandsikkerhed Selvstændig etablering af båltyperne: Pyramidebål, Pagodebål, Jægerild, Gammelmandsild, Brændværdi m.m. Bål uden tændstik</p> <p>Spis naturen. Hvad kan spises? Døgnetts rytme i naturen</p>
Patruljeliv		<p>Arbejde selvstændigt i patruljer Patrulje særpræg Forstå formålet med "børn leder børn" Kan tage på en patruljetur uden ledere. Patruljestander Patruljedagbog Kompetence inddeling og specialisering internt i patruljen.</p>
Første hjælp		<p>Alarmering Alm. førstehjælps fire trin Bade-regler, sø-regler evt. sejle Kemikaliesikkerhed Bruge brandslukkere Baderegler, Færdsel på is Forholdsregler + behandling af vabler, chok, insektstik, hedeslag og skovflåt. Førstehjælps-psykologi herunder trøste Tilbud om 12 timers førstehjælps-kursus</p>
Kort og kompas	<p>Forløbsmærke "Orientering" </p>	<p>Følge kort Finde verdenshjørnerne ved hjælp af omgivelserne og naturens kendetegn Kende kort og kortsignaturer Kompassets opbygning, Kompassrosen Kompaskurs Målestok, Nivellerings/højdekurver Pejling Avanceret O-løb og O-kort Mobil, GPS.</p>
Morse og koder	<p>Vandre mærker Forløbsmærke "Kommunikation" </p>	<p>30 km, 50 km, 75 km, 100 km, 1000 km, 2000 km Udstyr til vandring</p> <p>Kunne morsenøglen Kende baggrund for brug af koder Kendskab til andre kodetyper: alfa kode, A-K kode og Væbnerkode Signalering</p>
Vær Beredt		<p>Lommeorden Rigtig påklædning i forhold til vejret Uniform og tørklæde til alle spejderarrangementer. Hvis vejret ikke tillader uniform, bæres tørklæde som minimum Kende og bruge egne fysiske mål</p>
Spejderbevægelsen	<p>Forløbsmærke "Kultur og Samfund" </p>	<p>Kende til Baden Powell Tænkedag, Sct. Georgsdag Spejderloven og -løftet Spejderråbet og -hilsen Spejderhjælpen Spejderliljen Det danske spejderkorps og andre spejdere Uniformsregler Spejdermetoden Bevidsthed om værdier, principper og metoder i spejderarbejdet.</p>
Birgitte Gjøe Gruppe		<p>Gruppens sange Gruffefødselsdag: 20.marts Gruppens historie, oprykningsseritual og traditioner</p>

Andre Forløb

Forløbsmærke
"Læg og Drama"

Forløbsmærke
"Sø og vand"

Forløbsmærke
"Håndværk"



Der er 2 typer mærker hos DDS: 10 færdighedsmærker og 10 forløbsmærker. Færdighedsmærkerne er fordelt med 2 til mikro, 3 til mini, 3 til junior og 2 til troppen.

Der er ligeledes 10 forløbsmærker, som hver især findes i basis, udvidet og ekspert. Gruppen reserverer Basismærkerne til mini og mikro, udvidet til junior og ekspert til troppen. Ovenfor er mærkerne indsat undet det punkt i den røde tråd, som passer bedst med forløbsmærkets overskrift. Denne inddeling er udelukkende ment som inspiration.